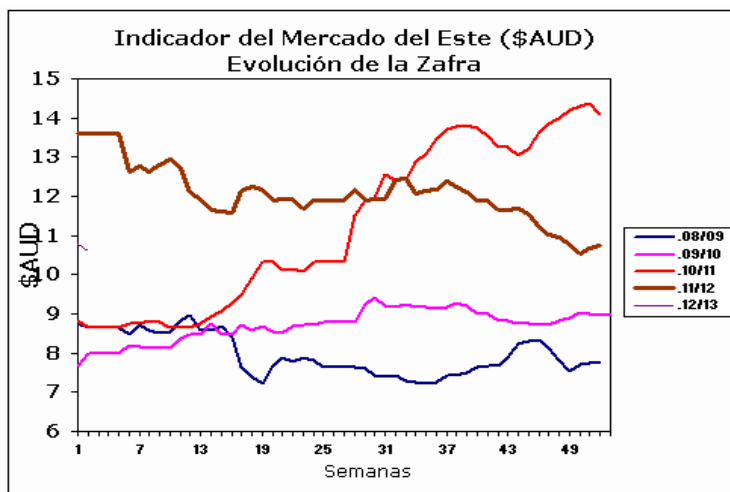


INFORME DIARIO

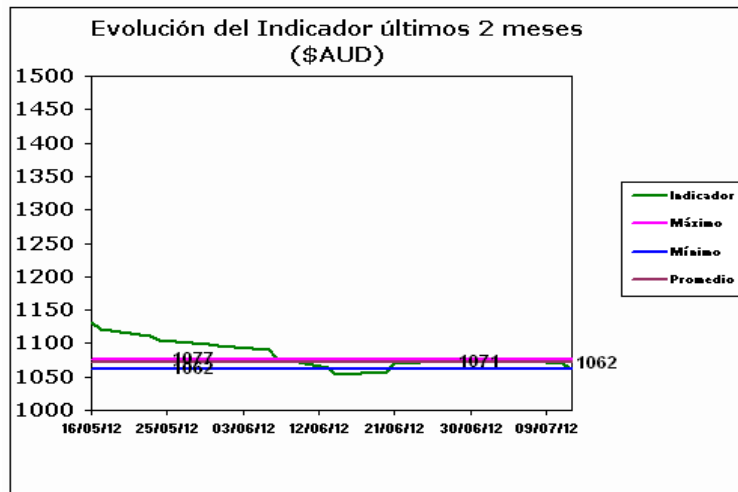
12 de Julio de 2012

AUSTRALIA


Mercado del Este



Fuente: SIPyM -PROLANA en base AWEX



Fuente: SIPyM -PROLANA en base AWEX



Variación del Indicador General

	11/7/2012	12/7/2012	Diferencia	Variación %
INDICADOR \$AUD	10.69	10.62	-0.07	i -0.65
PAR. CAMBIARIA	1.021	1.019	-0.000	fg-0.200
INDICADOR U\$S	10.91	10.82	-0.09	i -0.82

Fuente: WESTPAC -AWEX

Variación por Finura respecto al Cierre Anterior (Vellón Limpio U\$S)

Tipo		Anterior	Actual	Variación Porcentual	
MERINO	Extra Fina 17.5 mic.	14.13	14.02	-0.78 %	i
	Super Fina 19.0 mic.	12.90	12.65	-1.94 %	i
	Fina 20.5 mic.	12.35	12.20	-1.21 %	i
	Fuerte 22.5 mic.	12.37	12.26	-0.89 %	i
CRUZAS	Fina 26.0 mic.	9.01	8.99	-0.22 %	i
	Media Fina 28.0 mic.	6.50	6.49	-0.15 %	i
	Fuerte 30.0 mic.	5.99	5.97	-0.33 %	i
	Gruesa 34.0 mic.	4.12	4.11	-0.24 %	i

Fuente: SIPyM -PROLANA en base AWEX

Comentarios:

En el segundo y último día de la semana, el indicador general del mercado E.M.I. llegó nuevamente al valor mínimo de la zafra 10,62 AUD. En el día de hoy se ofrecieron 22.893 fardos vendiéndose el 88,1% de los mismos. Las empresas destacadas en la compra fueron Viterra Wool con el 14,3%, Techwool Trading 14,1% y Fox & Lillie 8,7% de los fardos comprados. El mercado entrará en receso hasta el día 6 de agosto.